

# FOURNITURES POUR DÉMÉNAGEMENT & ARRIMAGE

## BARRES SAF-T-LOK

- Conçues pour une utilisation facile et économique
- Fabriquée en tube rond très résistant de qualité industrielle
- Facile à fermer et à verrouiller avec son support en acier robuste, sa poignée et son boîtier en aluminium coulé
- Pieds en caoutchouc moulés pivotants remplaçables de 2" x 4", qui s'agrippent fermement aux murs de la remorque
- Facile à ouvrir avec un relâchement à gâchette
- S'ajuste de 90" à 105"
- Jeu d'anneaux de retenue en option, deux anneaux qui se boulonnent rapidement et facilement pour fournir une plus grande surface de retenue (matériel de fixation nécessaire compris)
- Offerte en acier ou en aluminium
- Version extra longue en acier offerte sur demande



KH575




KH574

**KINEDYNE**  
The Cargo Control People!™

No modèle	No fab	Description	Poids lb	Prix /Chacun
ND698	10085	Barre en acier Saf-T-Lok	11,4	
KH574	10088	Barre en aluminium Saf-T-Lok	8,5	
KH575	10096	Jeu d'anneaux de retenue	13,3	

## BARRES D'ARRIMAGE

- Conçue pour être fixée en position de façon sécuritaire
- Fabriquée en tube carré très résistant de qualité industrielle
- Assemblage de poignée à relâchement rapide breveté qui permet à l'utilisateur d'ajuster rapidement la longueur de la barre
- Mécanisme de levier durable qui maintient la barre en place de façon sécuritaire
- Pieds en caoutchouc moulés pivotants remplaçables de 4" x 4", qui s'agrippent fermement aux murs de la remorque
- S'ajuste de 86" à 114"
- Fini galvanisé
- Modèles offerts: ordinaire ou avec un jeu d'anneaux de retenue soudés



PE108


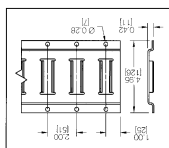
**KINEDYNE**  
The Cargo Control People!™

No modèle	No fab	Description	Poids lb	Prix /Chacun
PE108	JB101XL	Barre d'arrimage galvanisée	17,2	

## RAILS LOGISTIQUES

### RAIL HORIZONTAL DE SÉRIE E

- Matériau: acier très résistant de calibre 12
- Fléchissement minimum: 50 000 PSI
- Finis galvanisé
- Poids: 13 lb
- Longueur: 10'



No modèle ND359

No fab 43001

Prix/Chacun \$

**KINEDYNE**  
The Cargo Control People!™

**Avertissement:** Le soudage des matériaux galvanisés peut dégager des émanations toxiques. Le soudage doit être exécuté avec une ventilation adéquate.

## ATTACHES POUR CÂBLE

- Fabriqué en sangle 4900G de 2" la et comprend la quincaillerie d'anneau en D 1-27
- Étiqueté pour la conformité aux normes nord américaines de fixation du cargo (NSC)
- Limite de charge de travail: 1000 lb
- Longueur du raccord: 6"



No modèle PG110

No fab 660001

Prix/Chacun \$

**KINEDYNE**  
The Cargo Control People!™

## ÉTAIS DE PLANCHER EN ALUMINIUM

- Pour les remorques de 96" et 102"
- Fabriqué d'aluminium filé très résistant
- Conçu pour donner le maximum de résistance au moindre poids
- Fente qui permet de suspendre et de ranger les poutres sans encombrement dans la remorque lorsqu'elles ne sont pas utilisées
- Capacité à la verticale/plancher: 2200 lb distribués uniformément
- Assemblage de l'extrémité conique en acier zingué facilitant les opérations
- Capacité à l'horizontal/renforcement: 2000 lb distribués uniformément

**Note:** les charges d'utilisation sont de 1/3 de la résistance de rupture ultime.

No modèle ND360

No fab FE8066-3

Prix/Chacun \$



**KINEDYNE**  
The Cargo Control People!™



## PROTECTEURS DE COIN

- Conçu pour protéger les courroies et les marchandises contre les dommages causés par la charge
- Protecteurs en acier comprend une mortaise de coin protégeant les bordures de la marchandise
- Matériau: Acier
- Longueur: 5"
- Largeur: 5"

No modèle PG096

No fab 1863

Prix/Chacun \$



PG096

No modèle PG097

No fab 1865

Prix/Chacun \$



PG097

**KINEDYNE**  
The Cargo Control People!™

## CHAÎNES

Kinedyne<sup>MD</sup> permet aux consommateurs d'acheter une chaîne pré coupée et assemblée avec des crochets en œillet, dans une « boîte facile à transporter et facile à ranger ».

- Chaîne complète de calibre 70 pour le transport
- Pré coupée à une longueur de 16', 20' ou de 25'
- Complètement assemblée avec crochets en œillet
- Fini or bichromaté
- Toutes les marques et les classes sont conformes avec la National Association of Chain



**KINEDYNE**  
The Cargo Control People!™

No modèle	No fab	lo'	Dimensions de chaîne"	Charge d'utilisation lb	kg	Prix /Chacun
PE963	10034-16BX	16	5/16	4700	2135	
PE964	10034-20BX	20	5/16	4700	2135	
PE965	10034-25BX	25	5/16	4700	2135	
PE966	10038-16BX	16	3/8	6600	3000	
PE967	10038-20BX	20	3/8	6600	3000	
PE968	10038-25BX	25	3/8	6600	3000	